 기아는 전국 어디서나 동일한 가격과 조건으로 고객님의 신뢰를 지키겠습니다.

인쇄물 제작 시점에 따라 수록 내용과 실제 판매 모델 간에 차이가 발생할 수 있으며,
사양의 일부가 협력사 사정 등으로 불가피하게 변경될 수 있습니다. 또한 인쇄물에 수록된 사진에는 선택사양이 적용된 경우가 있으므로
차량 구입 시 해당월의 가격표를 반드시 참고하시고 영업직 사원의 안내를 받으시기 바랍니다.

- 본 인쇄물에 수록된 사진의 색상은 인쇄 등 제작 과정을 거치며 실제 차량의 색상과 다소 차이가 발생할 수 있습니다.
- 내비게이션상에 표시되는 기능과 정보는 내비게이션 업데이트 시점에 따라 상이할 수 있습니다.
- 주의사항 : 안전운행을 위하여 출고 시 제공되는 사용설명서 내용을 반드시 숙지하시고 운행하시기 바랍니다.
- 본 인쇄물은 환경보호를 위해 분리수거 후 재활용이 가능합니다.
- 고객센터 : 080-200-2000 • SK-KM-34

 가격표 다운로드	07/11 2022 제작년월일
---	-------------------------------



본 PDF 파일은 참고용입니다.

제작 시점에 따라 실제 판매모델과 차이가 있을 수 있으므로,
차량 구입 시에는 반드시 해당월의 가격표를 참고하시고
영업직 사원의 안내를 받으시기 바랍니다.



Sorento



LOOK AHEAD

도전과 열정은 그 자체로 아름답지만 정제와 응축, 절제를 거쳐야 더 견고해진다.

차급과 차종의 경계를 넘어선 SUV를 목표로
끊임없이 내일의 자동차를 상상하고 제시하며
가장 빛나는 모습으로 등장한 쏘렌토.
이제, 보이지 않았던 마음속의 경계를 허물고
새로운 라이프 스타일과 마주할 순간이다.



새로운 디자인은 새로운 생명체를 탄생시키는 것과 같다.
쏘렌토는 식지 않는 에너지를 그대로 드러내는 것이 아니라
내부로 응축하고 정제해 오히려 냉철하게 표출하는 이렇듯
역동적이고 볼드한 감성을 간결한 선으로 다듬어
'정제된 강렬함'으로 형상화한다.
이 디자인은 곧, 우리를 새로운 라이프 스타일로 안내하는
새로운 제스처이기도 하다.



플라티늄 그라파이트 (ABT) / 상기 사양구성은 트림, 인승 모델별, 엔진, 선택 사양에 따라 다르게 적용됩니다.

SORENTO hybrid

230 시스템 최고출력
ps (가솔린 엔진 : 180ps + 전기 모터 : 44.2kW)

35.7 시스템 최대토크
kgf·m (가솔린 엔진 : 27.0kgf·m + 전기 모터 : 264Nm)



스노우 화이트 펠 (SWP)

SORENTO T-GDI

281 최고출력
ps (5,800rpm) | **43.0** 최대토크
kgf·m (1,700 ~ 4,000rpm)



런웨이 레드 (CR5)

SORENTO diesel

194 최고출력
ps (3,800rpm) | **45.0** 최대토크
kgf·m (1,750 ~ 2,750rpm)



플라티늄 그라파이트 (ABT)

상기 사양구성은 트림, 인승 모델별, 엔진, 선택 사양에 따라 다르게 적용됩니다.



2.2 디젤, 메탈릭 블루 (MB) / 상기 사양구성은 트림, 인종 모델별, 현지 선택 사양에 따라 다르게 적용됩니다.



새들 브라운 인테리어 (6인승) / 상기 사양구성은 트림, 인승 모델별, 엔진, 선택 사양에 따라 다르게 적용됩니다.

BORDERLESS SPACE

운전석에서 3열 공간까지 차급을 뛰어넘어 넓게 펼쳐진 공간은
편안하고 특별한 시간을 선사합니다.





2열 독립시트
 동급 최초 (국산 브랜드) 6인승 2열 독립시트를 적용하여 한층 더 고급스러운 실내 공간감을 구현하였으며 탑승자들에게 인락하고 편리한 탑승 경험을 제공합니다.

새들 브라운 인테리어 (6인승)

Space

새로운 플랫폼으로 구현한 쏘렌토만의 넓은 실내공간에는 대형 SUV 수준의 여유로움이 함께 합니다. 편안한 독립시트와 세심한 배려가 돋보이는 다양한 편의 사양은 공간 활용의 진정한 가치를 경험시켜줍니다.



신규 플랫폼 (N3)*

신규 플랫폼에 기반한 최적의 레이아웃 설계로 차급을 뛰어넘는 공간성을 구현해냈습니다. 특히 전장을 10mm 늘리면서도 축거를 35mm까지 늘려 후석 탑승자의 거주 공간을 동급 최고 수준으로 확대하였습니다. 또한 가벼우면서도 강한 차세대 플랫폼을 당사 SUV 최초로 적용해 연비 효율과 안전성 모두를 강화하였습니다.



2열 원터치 워크인*

2열 시트 상하단에 설치된 워크인 버튼을 누르면 2열 등받이 시트가 전방으로 접히면서 이동하여 3열 탑승자가 편리하게 승하차할 수 있도록 도와줍니다.
 ※ 6/7인승 전용



2열 원터치 폴딩*

러기지 우측 사이트에 적용된 전자식 폴딩 스위치로 2열 시트를 폴딩하여 큰 사이즈의 화물 적재와 수납이 원활할 수 있도록 도와줍니다.



파워 테일게이트 높이 설정 기능*

다양한 신장의 고객을 배려함과 동시에 다양한 적재 환경에 맞게 테일게이트 열림 높이를 조절할 수 있습니다.

*에는 이해를 돕기 위한 가상 이미지가 사용되었습니다. / 상기 사양구성은 트림, 인승 모델별, 엔진, 선택 사양에 따라 다르게 적용됩니다.



PLAY AHEAD

낮선 길을 달려 사진으로만 보던 그곳에 도착한다.
 때론 취향이 같은 이들과 새로운 경험을 공유하고 때론 혼자서 기분 좋게 색다른 미션을 완성한다.
 오후 6시, 쏘렌토에 두 번째 시동을 거는 순간, 나만의 새롭고 놀라운 플레이가 시작된다.

디젤 / 스노우 화이트 펄 (SWP) / 상기 사양구성은 트림, 인스 모델별, 엔진, 선택 사양에 따라 다르게 적용됩니다.



시시각각 무대와 배경, 등장인물은 달라지지만
 그 중심에 서 있는 나는 변하지 않는다.
 하루에 한 번은 엉뚱한 모험을 꿈꾸고,
 크고 작은 도전을 멈추지 않으며,
 나의 목소리를 내는데 주저하지 않는다.
 앞으로도 나에게 말할 것이다. 더 나 다워지라고.





새들 브라운 인테리어 (6인승) / 상기 사양구성은 트림, 인승 모델별, 엔진, 선택 사양에 따라 다르게 적용됩니다.

BORDERLESS INTERACTIVE

대화면 디스플레이에서 다이얼 방식의 전자식 변속기, 크리스탈 라인 엠비언트 라이트까지
취향의 경계를 넘어선 세련된 디자인과 직관적인 편의 기술들이 함께 합니다.





2.5 가솔린 터보 _ 오로라 블랙 팔 (ABP)

Kia Pay

Kia Pay 애플리케이션에 등록된 카드로 제휴 가맹점에서 내비게이션 화면 터치만으로 주유, 주차 요금 등을 결제할 수 있는 간편 결제 시스템입니다.
 ※ 가맹점은 향후 지속 확대 예정이며 실시간 가맹점 리스트는 내비게이션 및 Kia Pay 애플리케이션에서 확인 가능합니다.

Connectivity

스마트폰으로 도어를 열고, 지갑을 꺼낼 필요 없이 주유비를 정산합니다. 차에서 내려서도 목적지를 안내받으며, 멀리서도 주차 상태를 확인합니다. 커넥티비티 기술로 당신과 쏘렌토 사이의 경계가 사라집니다.



리모트 360° 뷰 (차량 주변 영상)

운전자가 멀리 떨어진 상황에서도 스마트폰의 Kia Connect 애플리케이션을 통해 원격으로 차량 주변 상황 및 차량 상태를 확인할 수 있는 기능입니다.



빌트인 캠 (주행 중 영상기록 장치)

주행/주차 중 전/후방 카메라를 통해 영상을 기록하고, 내비게이션 화면을 통해 영상을 확인하거나 스마트폰으로 전송할 수 있는 빌트인 영상기록 장치입니다.



내 차 위치 공유

내 차의 현재 위치와 목적지를 상대방의 내비게이션 화면, 스마트폰 애플리케이션에 표시해 주거나 문자 메시지로 전송하여 동일한 목적지로 향하는 그룹 여행을 더욱 편리하게 지원합니다.
 ※ 내 차와 상대방의 차량 모두 당사 Kia Connect 서비스에 가입된 Kia Connect 내비게이션일 때 가능



Kia Digital Key

스마트 미소지 상태에서 NFC 카드/스마트폰 애플리케이션을 이용하여 도어 및 시동 제어가 가능합니다. (스마트폰 애플리케이션 연동 블루투스 기능 제공으로 약 10m 이내에서 스마트키처럼 활용 가능)
 ※ 지원 가능한 스마트폰 기종은 당사 홈페이지 참조



크리스탈 라인 앰비언트 라이트 & 퀘팅 나파가죽시트
 고급스러운 인서트 필름 위에 입체 패턴의 조명을 적용하여 다양한 색상을 입체적으로 나타내는 앰비언트 라이트를 적용하였습니다.

새들 브라운 인테리어

Convenience

세련된 조명으로 특별한 무드를 빛고,
 섬세한 스티치 하나로 고급감을 바꿉니다.
 감각적인 디자인의 클러스터와 와이드한 내비게이션 화면,
 작은 배려가 담긴 디테일들은 드라이빙을 넘어
 공간을 즐기게 합니다.



슈퍼비전 클러스터 (12.3인치 풀사이즈 칼라 TFT LCD)
 풀사이즈 칼라 TFT LCD 화면을 통해 드라이브 모드 전환 시 다양한 애니메이션 효과를 구현하여 운전의 즐거움을 한층 더했으며 다양한 운행 정보를 최상의 시인성으로 전달해 안전한 주행 환경을 제공합니다.



10.25인치 내비게이션
 10.25인치 와이드 디스플레이에 지도 및 각종 차량 정보를 한눈에 알기 쉽도록 사용자에게 제공하며, 원격 제어 서비스, 안전 보안 서비스 및 차량 진단 서비스 등이 제공되는 첨단 커넥티드 카 서비스 Kia Connect를 이용하실 수 있습니다. 위젯과 분할 화면을 활용하여 더욱 편리한 사용자 조작성이 가능합니다.
 ※ 차량 구매 후 Kia Connect 최초 가입 시 기본 서비스 5년 무료 제공되며, 이 중 라이트 서비스 (SOS 긴급출동, 에어백 전개 자동 통보, 월간 리포트, 교통정보 제공)는 추가 5년 무료 제공



도어 암레스트 컵홀더 & 1열 시트백 USB 단자 (충전용)
 2열 도어 암레스트 전방에 컵홀더를 적용하여 후석 탑승객의 수납 편의성을 향상했습니다. 또한 1열 시트백에 충전이 가능한 USB 단자를 장착하여 탑승객의 전자기기 사용 편의성을 증대하였습니다.



스마트폰 무선충전 시스템
 무선 충전 기능을 지원하는 스마트폰을 별도의 케이블 연결 없이 충전 패드 위에 올려두는 것만으로 편리하게 충전 가능한 첨단 편의 장치입니다.
 ※ 스마트폰 기종에 따라 별도의 충전 패드 또는 충전 커버가 필요할 수 있으며, 별도 수신장치 장착 불가 기종은 이용이 어려울 수 있습니다.



GO AHEAD

서로 다른 개성과 존재로 빛나지만 함께 할 땐 언제나 '더 행복한 하나'가 된다.
 오늘도 우리는 더 많이 소유하기보다 더 많이 경험하기 위해, 낯선 밤 하늘 아래로 떠나고 발견한다.
 오후 6시, 가족과 함께 하는 순간, 가장 빛나는 이야기가 시작된다.

2.2 디젤 / 스노우 화이트 펄 (SWP) / 상기 사양구성은 트림, 인승 모델별, 엔진, 선택 사양에 따라 다르게 적용됩니다.



'언제, 어디'보다 중요한 건 '누구'와 함께인 것이다.
 아이의 손짓이 안내하는 곳으로 떠나고,
 아내의 눈빛이 멈추는 곳에서 머물고,
 나의 모험과 탐험이 채워질 때까지 달린다.
 우리는 앞으로도 더 가까워질 것이다.
 우리만의 수많은 이야기들로.



미네랄 블루 (M4B) / 상기 사양구성은 트림, 인승 모델별, 엔진, 선택 사양에 따라 다르게 적용됩니다.



2.2 디젤 _ 에센스 브라운 (BE2) / 상기 사양구성은 트림, 인승 모델별, 엔진, 선택 사양에 따라 다르게 적용됩니다.



BORDERLESS PERFORMANCE

가고 싶은 곳 어디라도 주저 없이 떠날 수 있는 여유는 어떤 변수에도 유연하게 대응할 수 있는 자신감에서 시작된다.
수많은 '만약'에 대비하는 최첨단 안전 테크놀로지와 퍼포먼스로 온 가족에게 한계도 경계도 없는 자유로움을 선물하는 쏘렌토.
매일매일의 도전이 더 다이내믹해진다.

E-Handling
선회 시 전기모터가 적절한 제동 / 구동 토크를 발생 시켜 조향 응답성과 선회 안정성을 향상시킵니다.

1.6 터보 하이브리드 _ 스노우 화이트 펠 (SWP) / 상기 사양구성은 트림, 인승 모델별, 엔진, 선택 사양에 따라 다르게 적용됩니다.



8 에어백*

충돌 상황에 따라 저압 또는 고압으로 전개되며 동승석 탑승객을 감지해 전개 여부를 결정하는 정면 어드밴스드 에어백이 적용되었습니다. 운전석 무릎, 1열 사이드 에어백, 커튼 에어백, 1열 센터 에어백까지 총 8개의 에어백으로 충돌 상황을 대비합니다.

새들 브라운 인테리어 (6인승)

Safety & Performance

견고한 차체로 안전한 승객 룸을 완성하고
최첨단 에어백으로 탑승자를 한 번 더 보호합니다.
다이나믹한 파워를 손끝으로 제어하며,
작은 위험마저 앞서 대응해 주는
최첨단 드라이빙이 시작됩니다.



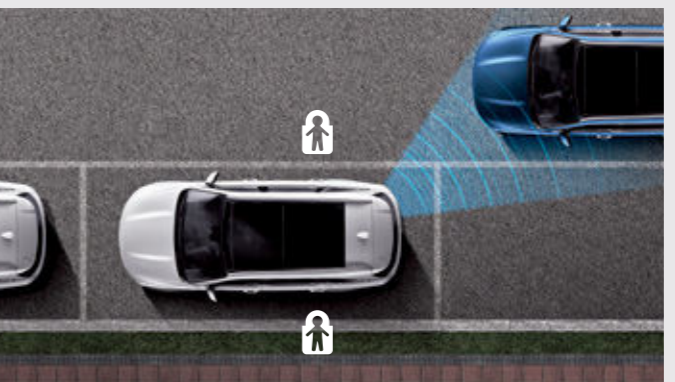
다중 충돌방지 자동 제동 시스템*

정면 및 측면 충돌 등 차량의 충돌사고로 인해 에어백이 전개될 경우 차량에 적절한 자동 제동 기능을 작동시켜 후속 사고를 경감시켜줍니다.



터레인 모드

노면의 특성에 따라 스노우 / 머드 / 샌드 모드로 선택 주행할 수 있으며, 최적화된 제어로 안정적인 주행을 도와줍니다.
※ 4WD 전용



안전 하차 보조*

정차 후 탑승자가 도어를 열 때 후측방 위험이 감지되면 경고를 해줍니다. 또한 전자식 차일드 락 상태를 유지하여 문이 열리지 않도록 도와줍니다.



전자식 변속 다이얼 (SBW) & 스마트스트림 습식 8DCT

정교한 디테일이 돋보이는 다이얼 타입 전자식 변속기를 통해 최첨단 드라이빙 감성을 느끼실 수 있도록 하였습니다. 또한 부드러운 변속감에 우수한 응답성과 직결감을 갖춘 스마트스트림 습식 8DCT는 다이나믹한 주행감을 제공합니다.

*에는 이해를 돕기 위한 가상 이미지가 사용되었습니다. / 상기 사양구성은 트림, 인승 모델별, 엔진, 선택 사양에 따라 다르게 적용됩니다. / 차량 속도 및 환경에 따라 작동에 제한이 있을 수 있습니다.(취급설명서 참조)



원격 스마트 주차 보조
차량 외부에서 차량을 전진 또는 후진 제어하여, 원격으로 주차 및 출차하도록 도와줍니다.

Advanced Driver Assistance System

고속도로를 마음껏 내달리는 즐거움 안에도,
주차할 위해 후방을 살피는 순간에도,
차에서 내려 스마트키로 주차를 제어하는 편리함 안에도,
첨단 운전자 보조 시스템은 이미 스며 있습니다.



후방 교차 충돌방지 보조* & 주차 충돌방지 보조

후방 교차 충돌방지 보조는 후진 중 좌/우측의 충돌 위험이 감지되면 경고를 해주고, 경고 후에도 충돌 위험이 높아지면 자동으로 제동을 도와줍니다. 주차 충돌방지 보조는 주차 중 후방 충돌 위험이 감지되면 경고를 해주고, 경고 후에도 충돌 위험이 높아지면 자동으로 제동을 도와줍니다.
* 상기 이미지는 후방 교차 충돌방지 보조 이미지입니다.



차로 유지 보조 & 고속도로 주행 보조*

차로 유지 보조는 차로를 인식하여 차로의 중앙을 유지하며 주행하도록 도와줍니다. 고속도로 주행 보조는 고속도로/자동차 전용도로 주행 시 선행차량과의 거리를 유지하며 운전자가 설정한 속도 및 안전 속도에 맞춰, 차로 중앙을 유지하며 주행하도록 도와줍니다.



후측방 모니터

방향지시등 스위치를 조작하면 해당 방향의 후측방 영상을 클러스터에 표시해 줍니다.



내비게이션 기반 스마트 크루즈 컨트롤 (고속도로/자동차 전용도로 내 안전구간/곡선로)

고속도로/자동차 전용도로 주행 시 선행차량과의 거리를 유지하며 운전자가 설정한 속도로 주행하도록 도와줍니다. 안전구간/곡선로 진입 전에 속도를 줄여주고, 안전구간/곡선로를 벗어나면 원래 설정한 속도로 주행합니다.

*에는 이해를 돕기 위한 가상 이미지가 사용되었습니다. / 상기 사양구성은 트림, 인승 모델별, 엔진, 선택 사양에 따라 다르게 적용됩니다. / 차량 속도 및 환경에 따라 작동에 제한이 있을 수 있습니다.(취급설명서 참조)

BORDERLESS STYLE

스타일은 나의 감각과 취향, 일상을 표현하는 가장 분명한 언어이다.
 세련된 감각은 간결하고 강렬한 직선으로, 섬세한 취향은 정교한 디테일로,
 다이나믹한 일상은 아이코닉한 포인트들로 완벽하게 담아낸 쏘렌토.
 나에게 쏘렌토가 '나다움'의 표현이다.



2.2 디젤, 스노우 화이트 팜 (SWP) / 상키 사양구성은 트림, 인승 모델별, 엔진 선택 사양에 따라 다르게 적용됩니다.

SORENTO GRAVITY

존재감 있는 블랙 포인트로 강인함을 더하다



루프랙

라디에이터 그릴 상단 몰딩

2.5 가솔린 터보 _ 스노우 화이트 펄 (SWP)

20인치 블랙 알루미늄 휠



서라운드 몰딩

1열 도어 사이드 가니쉬

1.6 터보 하이브리드 _ 런웨이 레드 (CR5)



라디에이터 그릴 상단 몰딩



루프랙



1열 도어 사이드 가니쉬



서라운드 몰딩



20인치 블랙 알루미늄 휠 (디젤 / 가솔린 전용)



그래비티 전용 가죽시트

상기 사양구성은 트림, 인승 모델별, 엔진, 선택 사양에 따라 다르게 적용됩니다.

Equipment



라디에이터 그릴



LED 헤드램프



프로젝션 LED 헤드램프




벌브 리어 콤비네이션램프



LED 리어 콤비네이션램프



LED 포그램프



히든 리어 와이퍼



가속 변속기 노브



슈퍼비전 클러스터 (4.2인치 칼라 TFT LCD)



공기청정 시스템 (미세먼지 센서 포함)



1열 통풍시트 & 1열/2열 열선시트*



8인치 디스플레이 오디오



음성 인식 차량 제어



시트벨트 체결 가이드 (양각, 5/7인승 2열)



다기능 접이식 러기지 양면 매트

Wheel choice

2.2 디젤 / 2.5 가솔린 터보 전용 휠



18인치 전면가공 휠



20인치 스퍼터링 휠

1.6 터보 하이브리드 전용 휠



17인치 전면가공 휠



19인치 전면가공 휠

Seat variation



상기 이미지는 7인승 시트입니다.

KIA Genuine Accessories



사이드 스텝



후석 엔터테인먼트 시스템



빌트인 공기청정기



브레이크 패키지 (브레이크 디스크 / 캘리퍼 / 로우스틸 패드 / 20인치 전면가공 휠)





서스펜션 패키지 (속업쇼버 / 스프링)



* 빌트인 공기청정기/20인치 전면가공 휠은 기아멤버스 홈페이지, 카앰라이프몰에서 별도 구매 가능한 상품이며, 제조원 별도 보증 제품으로 자세한 내용은 온라인 구매 시 제공되는 별도 보증서를 참조하시길 바랍니다.

*에는 이해를 돕기 위한 가상 이미지가 사용되었습니다. / 상기 사양구성은 트림, 인승 모델별, 엔진, 선택 사양에 따라 다르게 적용됩니다.

Interior Colors



* 인조가죽시트의 경우 사양에 따라 재질 및 형태에 차이가 있습니다. / 가죽시트는 가죽 및 인조가죽이 혼용되어 있습니다.

Exterior Colors



미네랄 블루 (M4B)



에센스 브라운 (BE2) _ 2.2 디젤 전용



런웨이 레드 (CR5) _ 2.5 가솔린 터보 / 1.6 터보 하이브리드 전용



스노우 화이트 펠 (SWP)



플라티늄 그라파이트 (ABT)



오로라 블랙 펠 (ABP)

DIMENSION

* 윤거 : 20인치 타이어 적용 기준 / 전고 : ()는 루프랙 장착 기준 단위 : mm



TECHNICAL DATA

* 윤거 : 17/18/19인치 타이어 적용 순임 / 전고 : ()는 루프랙 장착 기준 단위 : mm

구 분	SORENTO		구 분	2.2 디젤	2.5 가솔린 터보	1.6 터보 하이브리드	
전 장 (mm)	4,810		배기량 (cc)	2,151	2,497	1,598	
전 폭 (mm)	1,900		최고출력 (ps/rpm)	194 / 3,800	281 / 5,800	180 / 5,500	전기 모터 44.2 kW
전 고 (mm)	1,695(1,700)		최대토크 (kgf·m/rpm)	45.0 / 1,750~2,750	43.0 / 1,700~4,000	27.0 / 1,500~4,500	모터 264 Nm
축 거 (mm)	2,815		최대타이어	255 / 45R20		235 / 55R19	
윤 거 (mm)	전 (mm)	1,651 / 1,646 / 1,646 / 1,637	브레이크	전 / 후 밴탈레이티드 디스크 / 디스크		밴탈레이티드 디스크 / 밴탈레이티드 디스크	
	후 (mm)	1,661 / 1,656 / 1,656 / 1,647	서스펜션	전 / 후 맥퍼슨 스트럿 / 멀티링크			

정부공인 표준연비 및 등급

모델명	배기량 (cc)	공차중량 (kg)	변속기	등급	복합 CO ₂ 배출량 (g/km)	도심연비 (km/ℓ)	고속도로연비 (km/ℓ)	복합연비 (km/ℓ)	
2.2 디젤	2WD 18인치 타이어	2,151	1,755(5인승) / 1,785(6인승) / 1,800(7인승)	8단 DCT	2	134	12.7	16.4	14.1
	2WD 18인치 타이어 (빌트인 캠 장착)	2,151	1,755(5인승) / 1,785(6인승) / 1,800(7인승)	8단 DCT	2	135	12.6	16.2	14.0
	2WD 20인치 타이어	2,151	1,770(5인승) / 1,800(6인승) / 1,815(7인승)	8단 DCT	3	139	12.3	15.8	13.7
	4WD 18인치 타이어	2,151	1,820(5인승)	8단 DCT	3	140	12.3	15.6	13.6
	4WD 18인치 타이어 (빌트인 캠 장착)	2,151	1,820(5인승)	8단 DCT	3	145	11.8	15.3	13.1
	4WD 18인치 타이어	2,151	1,850(6인승) / 1,865(7인승)	8단 DCT	3	145	11.8	15.3	13.1
	4WD 20인치 타이어	2,151	1,835(5인승) / 1,865(6인승) / 1,880(7인승)	8단 DCT	3	150	11.5	14.7	12.8
	4WD 20인치 타이어 (빌트인 캠 장착)	2,151	1,835(5인승) / 1,865(6인승) / 1,880(7인승)	8단 DCT	3	150	11.5	14.7	12.8
2.5 가솔린 터보	2WD 18인치 타이어	2,497	1,700(5인승)	8단 DCT	4	153	9.8	12.9	11.0
	2WD 18인치 타이어 (빌트인 캠 장착)	2,497	1,700(5인승)	8단 DCT	4	154	9.8	12.7	10.9
	2WD 18인치 타이어	2,497	1,740(6인승) / 1,750(7인승)	8단 DCT	4	159	9.5	12.4	10.6
	2WD 20인치 타이어	2,497	1,720(5인승) / 1,760(6인승) / 1,770(7인승)	8단 DCT	4	164	9.3	11.8	10.3
	4WD 18인치 타이어	2,497	1,765(5인승) / 1,805(6인승) / 1,815(7인승)	8단 DCT	4	168	9.0	11.8	10.0
	4WD 20인치 타이어	2,497	1,765(5인승) / 1,825(6인승) / 1,835(7인승)	8단 DCT	4	175	8.8	11.1	9.7
	2WD 17인치 타이어	1,598	1,775(5인승) / 1,805(6인승) / 1,815(7인승)	자동 6단	2	106	16.3	14.2	15.3
	2WD 17인치 타이어 (빌트인 캠 장착)	1,598	1,775(5인승) / 1,805(6인승) / 1,815(7인승)	자동 6단	2	108	15.9	14.0	15.0
1.6 터보 하이브리드	2WD 19인치 타이어	1,598	1,790(5인승) / 1,820(6인승) / 1,830(7인승)	자동 6단	2	115	15.1	13.4	14.3
	4WD 17인치 타이어	1,598	1,835(5인승) / 1,865(6인승) / 1,875(7인승)	자동 6단	3	120	14.3	13.0	13.7
	4WD 17인치 타이어	1,598	1,850(5인승) / 1,880(6인승) / 1,890(7인승)	자동 6단	3	124	14.0	12.3	13.2
	4WD 19인치 타이어	1,598	1,850(5인승) / 1,880(6인승) / 1,890(7인승)	자동 6단	3	124	14.0	12.3	13.2



Kia Connect

Kia Connect는 내비게이션 무선 업데이트, 스마트폰 앱을 통한 원격 차량 제어, 워킹 상황 알림 등 고객님의 더 편리하고 안전한 차량 경험을 제공하는 기아의 커넥티드 카 서비스입니다.

원격 제어
스마트폰 앱으로 차량 내 에어컨(히터)을 제어하여 탑승 전 미리 온도 설정

안전 보안
에어백 전개 또는 워킹상황 발생 시 Kia Connect 센터를 통한 응급 서비스 제공 (365일 24시간)

차량 관리
차량 고장 진단, 주행 정보, 무선 업데이트 등 내 차량 관리를 위한 서비스

길 안내
실시간 교통정보를 활용한 최적화된 경로 안내

* Kia Connect는 기아의 커넥티드 카 서비스인 UVO의 새로운 이름입니다. * 문의 : Kia Connect 카카오톡 고객센터 (카카오톡 검색창에서 "기아커넥트" 입력 후 친구 추가)
* 차량 구매 후 Kia Connect 최초 가입 시 기본 서비스 5년 무료 제공되며, 이 중 라이트 서비스 (SOS 긴급출동, 에어백 전개 자동 통보, 월간 리포트, 교통정보 제공)는 추가 5년 무료 제공