

RENAULT KOREA MOTORS

# SM6



당신의 일상에  
여유를 더합니다.

# SM6

탈수록 매력적인 중형세단



변함없는 세련된 외관

편안한 실내공간

일상이 편리해지는  
편의기능

터보 직분사 가솔린  
TCe 엔진

고속화 도로 및  
정체구간 주행보조

플래그십 브랜드  
premiere



LED MATRIX VISION 헤드램프 (\*선택사양)



Full LED 리어 콤비네이션 램프 (크롬 가니시 포함)



## exterior design

### 변함없는 아름다움에 더해진 모던함

매력적으로 진화한 라이트 시그니처와 와이드한 크롬라인은 시선을 사로잡는 외관을 완성합니다.

### 다이나믹 턴시그널

동급 최초로 적용된 다이나믹 턴시그널은 선을 그리는 듯한 움직임으로 감각적인 이미지를 더해줍니다.





**다양한 분위기를 연출하는 Ambiente 라이트 (8가지 컬러)**

은은하고 고급스러운 무드에서, 열정적이고 경쾌한 무드까지  
다채로운 감성을 만들어 냅니다.



## interior design

### 보는 순간 매료되는, 앉는 순간 편안한 공간

실내 곳곳에는 운전자와 동승자의 안락함을 위해 설계된 디테일이 담겨 있습니다.  
이와 함께 실내 정숙성 및 충격완화 성능도 개선되어 더욱 향상된 승차감을 제공합니다.

### 액티브 노이즈 캔슬레이션 (ANC)

실내로 유입되는 엔진 소음을 마이크 센서로 측정 후, 스피커로 반대 위상의 음파를  
내보내어 소음을 저감시킵니다. (TCe 300 적용)



## convenience

세심한 배려가 느껴지는 다양한 편의 사양이 더욱 편안한 드라이빙을 제공합니다.



### 9.3" 세로형 센터 디스플레이

필요한 정보가 한눈에 들어오는 동급 최대 화면은 시인성이 우수하며, 공조기 조작 버튼과 다이얼을 별도로 배치하여 조작 편의성을 만족시킵니다.



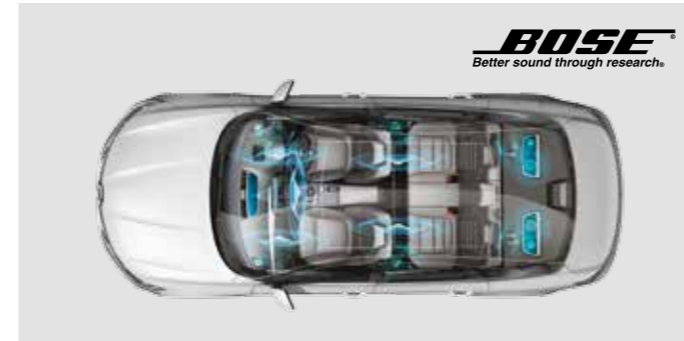
### 10.25" 컬러 TFT LCD 클러스터

더욱 넓고 선명한 디지털 화면은 맵 인 클러스터가 포함되어 시선을 분산시킬 필요 없이 전방에만 집중할 수 있어 더 안전한 드라이빙이 가능합니다. ※맵 인 클러스터는 EASY CONNECT 9.3" 내비게이션 선택 시 제공됩니다.



### 7" TFT 클러스터

선명한 디지털 화면은 취향과 스타일에 따라 다양한 구성이 가능하고 주행과 안전에 필요한 모든 정보를 담아 냅니다.



### BOSE® 서라운드 사운드 시스템

음역 별로 세분화된 13개 스피커를 통해 풍부하고 생동감 있는 사운드를 즐길 수 있습니다.



### 프레임리스 룸미러

동급 최초로 적용된 프레임리스 룸미러는 세련된 인테리어 분위기를 연출합니다. SIM 카드 전용 하이패스 기능과 뒤에 오는 차량의 헤드램프에 의한 눈부심을 방지해주는 오토 디밍 기능이 포함됩니다.



### 앞좌석 통풍시트



### 앞좌석 마사지시트



### 앞좌석 이지액세스



### 운전석 매뉴얼 쿠션 익스텐션



## capacity

동급 최고 수준의 트렁크 용량(567ℓ)으로 실내 공간을 더 여유롭게 사용할 수 있습니다. 스마트 카드를 소지한 채 트렁크 하단에 발을 넣었다 빼면 트렁크 리드가 활짝 열리는 매직 트렁크 기능을 활용하면 양손 가득 짐을 들고 있을 때도 편리하게 적재할 수 있습니다.



### LPG 차량에 적용된 도넛® 탱크

르노코리아자동차 고유의 혁신적 기술인 도넛® 탱크는 LPG 연료탱크를 하단에 깔끔하게 위치시켜, 트렁크 공간을 100% 활용할 수 있습니다.





### 1. 무선 애플 카플레이

다양한 콘텐츠(내비게이션, 음악 등)를 케이블 연결 없이 무선으로 더욱 편리하게 사용할 수 있습니다.  
※ 무선 안드로이드 오토는 소프트웨어 업데이트를 통해 추후 제공 예정입니다.

### 2. 원격 차량상태 확인

스마트폰을 통해 현재 남아있는 연료, 주행 가능한 예상 거리, 보증기간 등 차량의 상태 정보를 확인할 수 있습니다.

### 소프트웨어 업데이트

내장된 무선 통신망을 통해 차량의 멀티미디어 소프트웨어가 최신 버전으로 자동 업데이트됩니다. 실시간 스트리밍 방식으로 내비게이션 주변 정보를 받아 안내하므로, 맵 업데이트를 별도로 하지 않아도 편리하게 사용할 수 있습니다.

### 내 차로 목적지 전송

스마트폰에서 검색한 목적지를 탑승 전에 미리 보낼 수 있습니다. 시동을 켜면 자동으로 동기화되어 미리 전송해 놓은 목적지로 바로 출발할 수 있습니다.

### 3. 인카페이먼트

차안에서 주유와 식음료를 주문부터 결제, 상품 수령까지 편리하게 이용할 수 있는 결제 서비스입니다.  
※ 이해를 돕기 위한 샘플 이미지입니다.

### 안전 지원 서비스

#### 4. 어시스트 콜

차량 사고와 같은 긴급 상황 발생 시, 차량 내 위치한 어시스트 콜 버튼 (운전석 실내 램프 옆, SOS)을 3초 이상 누르면, 전담 콜센터 상담원과 통화 연결되어 도움 및 지원을 받을 수 있습니다. 단, 에어백이 전개되는 차량 사고 발생 시 콜센터와 자동으로 통화가 연결됩니다.

#### 5. 고장 헬프콜

고장 발생 시, 멀티미디어 시스템에 내장된 콜센터 연결 버튼을 눌러 상담원과 통화하여 문의하거나 지원을 받을 수 있습니다. 시스템을 통해 파악된 내 차의 상태나 위치를 기반으로 보다 스마트한 지원이 가능합니다.

## connectivity



차량에 내장된 LTE 통신망을 통해 휴대폰과 내차가 연결되어 차량의 제어와 관리는 물론, 차안에서 주유, 식음료, 편의점 등을 주문, 결제, 픽업할 수 있는 인카페이먼트 등 더욱 편리한 커넥티드 서비스를 제공합니다.

### 이지 커넥트(EASY CONNECT)

문의: 이지 커넥트 고객센터(080-339-3000)

[www.renaultkoreaM.com](http://www.renaultkoreaM.com)

※본 서비스는 '20년 이후 출시일부차종 및 개인고객에 한하여 제공됩니다.



### TCe 300

르노그룹의 고성능 브랜드 알핀(Alpine), 르노 R.S. 모델 등에 탑재되며, 강력한 파워/토크로 탁월한 가속력을 발휘하는 터보직분사 가솔린 엔진

225ps 30.6kg·m / 300Nm  
최고출력 rpm 5,600 최대토크 rpm 2,000~4,800



### TCe 260

르노/다임러가 공동 개발한 도심 주행에 최적화된 터보 직분사 가솔린 엔진

156ps 26.5kg·m / 260Nm  
최고출력 rpm 5,500 최대토크 rpm 2,250~3,000



### 2.0 LPe

경제적이며 안정적인 액상분사 LPG 엔진

140ps 19.7kg·m  
최고출력 rpm 6,000 최대토크 rpm 3,700



#### 7단 습식 EDC 변속기

검증된 기술력의 게트락 7단 습식 듀얼 클러치 변속기로 변속이 빠르고 효율적으로 동력을 전달합니다.



#### 엑스트로닉(Xtronic) 무단 변속기

자트코 무단변속기로 D-Step 튜닝이 적용되어 속도가 오르면서 단수가 변하는 자동변속기와 같은 변속감을 제공합니다.

## performance

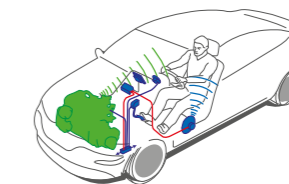
### 달릴수록 거침없이 나아가는 주행의 만족감

다이나믹 드라이빙을 완성시키는 강력한 엔진 퍼포먼스는 주행의 즐거움을 선사합니다.



#### MULTI-SENSE (드라이빙 모드 통합 제어 시스템)

주행 특성에 따라 4가지 주행 모드(My Sense/Sport/Comfort/Eco)를 선택하여 주행 환경이나 운전자 취향에 맞는 최적의 드라이빙을 즐기실 수 있습니다. 특히 My Sense 모드는 개별 항목별로 나만의 드라이빙 모드를 설정할 수 있습니다.



#### 엔진 사운드 디자인

주행 가속감을 더욱 생생하게 느낄 수 있도록 가상 엔진 사운드를 스피커를 통해 실내에 재생합니다.





LED MATRIX VISION 헤드램프 (\*선택사양)

## led matrix vision headlamp

### 어둠 속을 정교하게 비추는 첨단 라이팅 시스템

LED MATRIX VISION 헤드램프는 동급 최초로 적용된 첨단 라이팅 시스템입니다. 전방 카메라가 주행 상황을 스스로 인식하고, 상향등 내부 LED(좌/우 총 36개)를 다중 제어하여 영역별 밝기를 정교하게 조정합니다. 운전자의 시야 확보는 물론 마주 오는 차량 운전자의 눈부심까지 방지하여 한 차원 높은 주행 안전성을 제공합니다.

LED MATRIX VISION 헤드램프 (\*선택사양)

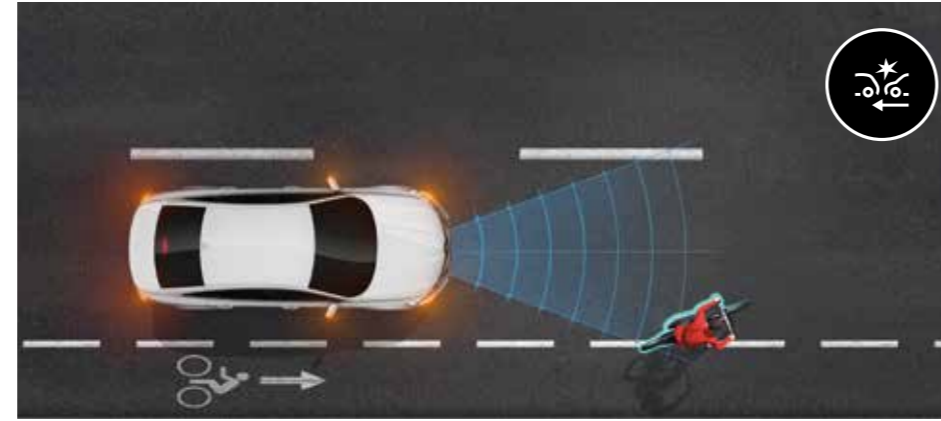


# 7 driving assistance systems

## 당신의 안전을 위한 주행 보조 시스템

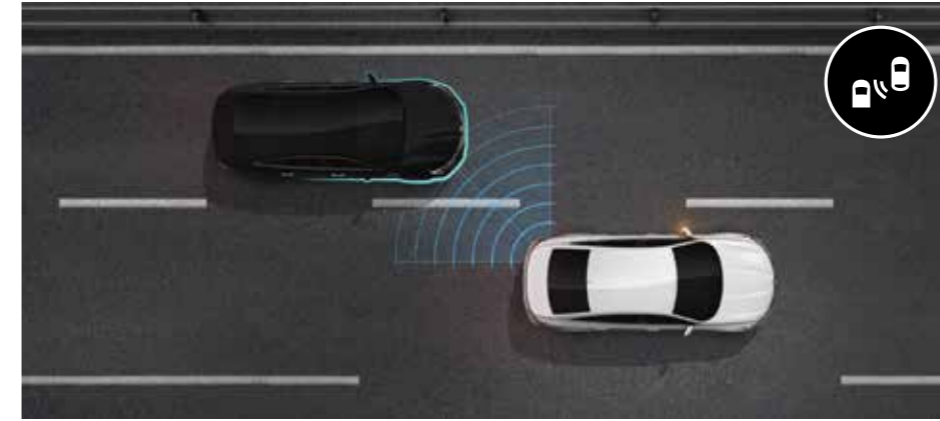
주행과 정차, 주차 및 재출발까지 진보된 주행 보조 시스템을 적용해 더 안심할 수 있습니다.

※드라이빙 어시스트 사양(긴급제동 보조 등)은 차량 속도 및 환경에 따라 작동에 제한이 있을 수 있습니다. (상세작동 조건은 사용설명서 참조)



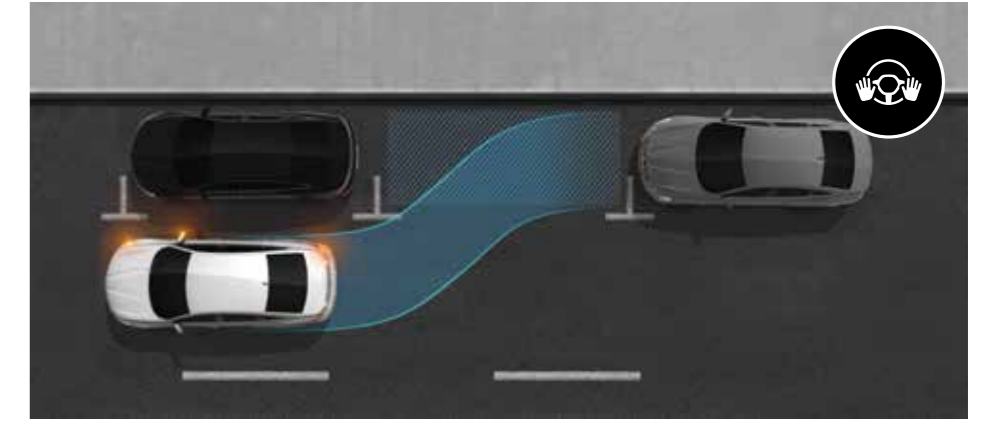
### 긴급제동 보조 (차량/보행자/자전거 탑승자감지)

전방 차량, 보행자 및 자전거 탑승자와의 충돌 위험이 감지될 경우 운전자에게 이를 경고하고, 필요시 브레이크를 제어하여 긴급제동을 보조합니다.



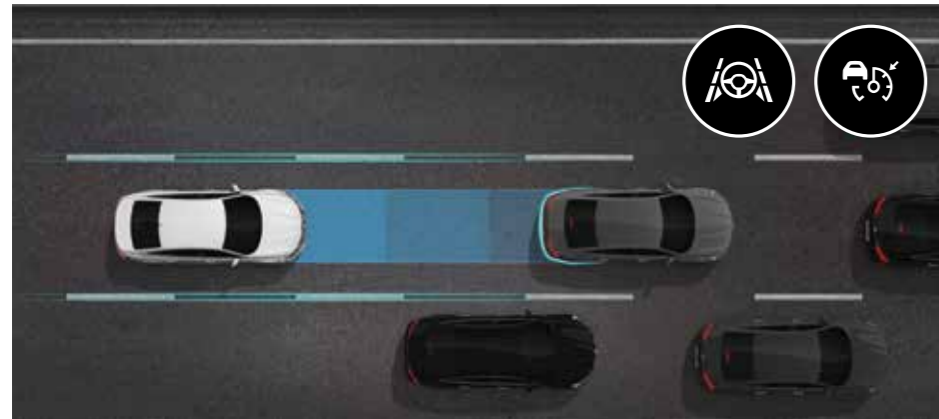
### 사각지대 경고

후방/측방 레이더를 사용해 보이지 않는 사각지대에서 접근하는 차량을 감지하고 경보해 줍니다. 사이드 미러의 경고등 점등으로 운전자에게 접근 차량을 경고해 충돌사고를 예방합니다.



### 주차조향 보조

차체 사방의 센서로 주차공간을 탐색한 뒤 자동으로 스티어링 휠을 조작하여 작동하는 주차 보조 시스템입니다. 가속 및 브레이크 페달 조작, 기어 변속은 9.3" 세로형 센터 디스플레이를 통해 안내합니다.

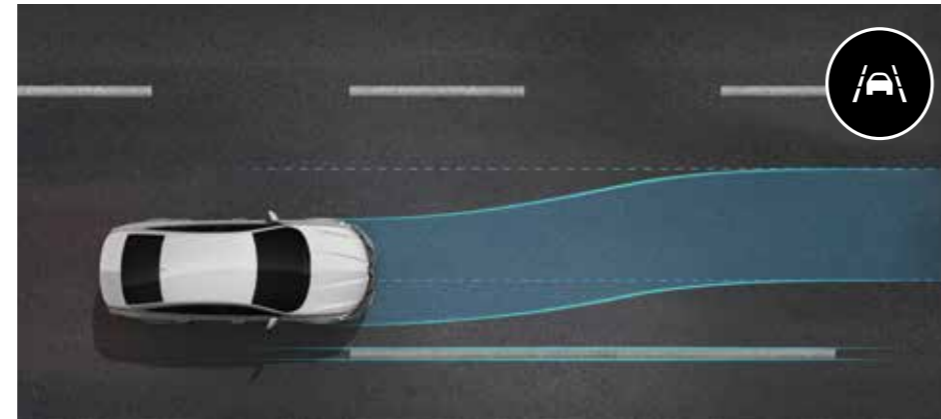


### 어댑티브 크루즈 컨트롤 (정차 및 재출발)

전방 레이더와 카메라를 통하여 운전자가 선택한 속도를 유지하면서 동일한 차선 전방의 차량과의 안전한 거리를 유지하도록 보조합니다. 전방의 차량이 정차하면 시스템이 차량을 완전히 정차시킨 후 다시 출발시킬 수 있습니다.

### 차선 유지 보조

전방 카메라의 정보를 기반으로 스티어링 휠을 조정하여 차량이 차선 중앙을 유지하며 주행하도록 보조합니다. (이 기능은 어댑티브 크루즈 컨트롤이 작동하는 동안에만 작동 가능합니다.)



### 차선이탈 방지 보조

주행 시 자동으로 차선을 인식하고 방향지시등 조작 없이 차로를 이탈할 경우 경보음 및 스티어링 휠의 진동을 통하여 운전자에게 즉각적으로 위험을 알려줌과 동시에 차량을 제어하여 차선 이탈을 방지합니다.

※ 고속도로 및 정체구간 주행보조(HTA: Highway & Traffic Jam Assist)는 어댑티브 크루즈 컨트롤과 차선 유지 보조가 결합된 주행보조 시스템입니다.



### 후방 교차 충돌 경고

잘 보이지 않는 사각지대의 위험까지도 먼저 인식하고 경고해 줍니다. 후진기어가 들어가는 경우, 후측방 사각지대를 인식하고 차량 등의 물체가 접근할 경우 경고해 주어 더 안전합니다.



### 360° 주차 보조

차체 사방의 센서를 이용하여 전방, 측방, 후방의 물체를 감지해 경보 디스플레이와 함께 경보음을 발생 시켜 운전자가 정확하고 안전하게 주차를 할 수 있도록 유도해 줍니다.

**PREMIERE**



1. PREMIERE 전용 퀘팅 나파 가죽시트
2. PREMIERE 전용 사이드 앰블리셔
3. PREMIERE 전용 키링 플레이트

## premiere

정교한 아름다움, 감각적인 경험을 선사하는  
르노코리아자동차 플래그십 브랜드 PREMIERE



## exterior colors



아메시스트 블랙  
Amethyste Black  
(RE/PREMIERE 전용)



빈티지 레드  
Vintage Red  
(RE/PREMIERE 전용)



클라우드 펄  
Cloud Pearl



어반 그레이  
Urban Grey



메탈릭 블랙  
Metallic Black

## wheels & tires



19" 투톤알로이 휠  
245/40 R19 타이어



18" 투톤알로이 휠  
245/45 R18 타이어



17" 투톤알로이 휠  
225/55 R17 타이어

# interior colors

카멜 퀘칭 나파 인테리어



카멜 퀘칭 나파 가죽시트 (PREMIERE)

모던 도트 그레인 (PREMIERE)

블랙 인테리어



블랙 퀘칭 가죽시트 (RE)

모던 도트 그레인 (RE)

블랙 인테리어



고급형 블랙 인조가죽시트 (LE)

실버 페인팅 데코 (LE)

블랙 인테리어



블랙 인조가죽시트 (SE)

실버 페인팅 데코 (SE)

# dimensions & specifications

(단위 : mm)



## 정부 공인 표준연비 및 등급

|               |   |                             |             |              |        |     |
|---------------|---|-----------------------------|-------------|--------------|--------|-----|
| TCe 260 (17") | 복합연비 13.6 km/ℓ (도심 :12.1km/ℓ, 고속도로 :16.0km/ℓ) | CO <sub>2</sub> 배출량 121g/km | 배기량 1,332cc | 공차중량 1,420kg | 7단 EDC | 3등급 |
| TCe 260 (18") | 복합연비 13.3 km/ℓ (도심 :11.9km/ℓ, 고속도로 :15.7km/ℓ) | CO <sub>2</sub> 배출량 123g/km | 배기량 1,332cc | 공차중량 1,450kg | 7단 EDC | 3등급 |
| TCe 260 (19") | 복합연비 12.9 km/ℓ (도심 :11.4km/ℓ, 고속도로 :15.2km/ℓ) | CO <sub>2</sub> 배출량 128g/km | 배기량 1,332cc | 공차중량 1,475kg | 7단 EDC | 3등급 |
| TCe 300 (19") | 복합연비 11.6 km/ℓ (도심 :10.2km/ℓ, 고속도로 :13.9km/ℓ) | CO <sub>2</sub> 배출량 144g/km | 배기량 1,798cc | 공차중량 1,515kg | 7단 EDC | 3등급 |
| 2.0 LPe (17") | 복합연비 9.5 km/ℓ (도심 :8.5km/ℓ, 고속도로 :11.0km/ℓ)   | CO <sub>2</sub> 배출량 137g/km | 배기량 1,998cc | 공차중량 1,475kg | 무단     | 4등급 |
| 2.0 LPe (18") | 복합연비 9.4 km/ℓ (도심 :8.4km/ℓ, 고속도로 :10.9km/ℓ)   | CO <sub>2</sub> 배출량 139g/km | 배기량 1,998cc | 공차중량 1,510kg | 무단     | 4등급 |
| 2.0 LPe (19") | 복합연비 9.2 km/ℓ (도심 :8.2km/ℓ, 고속도로 :10.7km/ℓ)   | CO <sub>2</sub> 배출량 142g/km | 배기량 1,998cc | 공차중량 1,535kg | 무단     | 5등급 |

※ 위 연비는 표준모드에 의한 연비로서 도로상태·운전방법·차량적재·정비상태 및 기온도 등에 따라 실주행 연비와 차이가 있습니다.  
 ※ 가족시트 적용 시 인조가죽이 혼용되어 있습니다. ※ 안전에 관련된 설명에는 제한적 조건이 따를 수 있으니 오너스 매뉴얼을 참조하시기 바랍니다.  
 ※ 본 제작물은 인쇄된 것이므로 실제 차량 색상과 차이가 있을 수 있습니다. ※ 본 제작물의 이미지는 고객의 이해를 돕기 위해 연출된 것으로 실제 차량과 다를 수 있습니다.  
 ※ 본 인쇄물 상의 사양은 모델에 따라 다르게 적용되며, 옵션 사양이 포함되어 있습니다.  
 ※ 본 제작물에 수록된 제품 사양 및 제원은 2022년 7월 기준이며, 차량의 성능 개선을 위하여 예고없이 변경될 수 있습니다. 모델별 자세한 사양은 해당 월의 가격표를 참고하시기 바랍니다.

## 타이어

| 사이즈             | 제조사   | 회전저항 <sup>1)</sup> 등급 | 젖은노면 제동력 등급 |
|-----------------|-------|-----------------------|-------------|
| 225/55 R17 97V  | 금호타이어 | 1                     | 3           |
| 245/45 R18 100W | 금호타이어 | 1                     | 4           |
| 245/40 R19 98W  | 금호타이어 | 2                     | 3           |

회전저항 등급은 1등급부터 5등급까지 총 다섯가지 등급이 있으며, 1등급에 가까울수록 에너지가 절약됩니다. 회전저항<sup>2)</sup>: 단위 주행거리 당 소비되는 에너지(손실되는 에너지)를 의미합니다.  
 젖은 노면 제동력 등급은 1등급부터 5등급까지 총 다섯가지 등급이 있으며, 1등급에 가까울수록 젖은 노면에서의 제동력이 좋습니다.  
 ※ 본 타이어 효율 등급표는 차량 출고 시 장착되어 있던 타이어에만 해당합니다. 출고 이후 장착한 타이어의 경우 사이즈가 같더라도 효율 등급은 다를 수 있습니다.

## 주요제원

|         | 전장 (mm) | 전폭 (mm) | 전고 (mm) | 축거 (mm) | 윤거 (전/후, mm)  | 서스펜션 (전/후)    | 브레이크 (전/후)       | 엔진형식       | 배기량 (cc) | 최고 출력 (ps/rpm) | 최대 토크              |                   |
|---------|---------|---------|---------|---------|---------------|---------------|------------------|------------|----------|----------------|--------------------|-------------------|
|         |         |         |         |         |               |               |                  |            |          |                | (kg.m/rpm)         | (Nm/rpm)          |
| TCe 260 |         |         |         |         |               |               |                  | 터보 직분사 가솔린 | 1,332    | 156 / 5,500    | 26.5 / 2,250~3,000 | 260 / 2,250~3,000 |
| TCe 300 | 4,855   | 1,870   | 1,460   | 2,810   | 1,615 / 1,610 | 맥퍼슨 스트럿 / 토션빔 | 벤틸레이티드 디스크 / 디스크 | 터보 직분사 가솔린 | 1,798    | 225 / 5,600    | 30.6 / 2,000~4,800 | 300 / 2,000~4,800 |
| 2.0 LPe |         |         |         |         |               |               |                  | LPG 액상분사   | 1,998    | 140 / 6,000    | 19.7 / 3,700       | -                 |

**르노코리아멤버십**은 르노코리아자동차를 구매한 고객님의 누리는 고객 및 차량케어 프로그램입니다.

고객님의 즐거운 자동차 생활, 르노코리아자동차 멤버십이 함께합니다.



## MY르노코리아애플리케이션

르노코리아자동차오너를 위한 프리미엄 멤버십 애플리케이션. 지금 스토어에서 MY르노코리아를 다운 받으세요.

### ■ 소모품 무상교환서비스

엔진오일&오일필터와 에어클리너필터 등 소모품을 무상교환해 드립니다.

### ■ 정기점검서비스

차체, 세시, 브레이크, 엔진 클린트 등 정기점검이 필요한 부분을 무상점검해 드립니다.

\*무상서비스 혜택 및 제공횟수와 기간은 차종별로 상이함. 자세한 내용은 홈페이지 참조

## 특별한재구매 가족 혜택

르노코리아자동차재구매 시 고객님의 가족께는 재구매 횟수(2대 ~10대 구매)에 따라 20~100 만원을 지원합니다.

\*가족: 배우자, 부모, 배우자 부모, 자녀, 자녀의 배우자

## 고객과의 평생약속

## 르노코리아자동차 오토솔루션

### 안심견적

정확하고 부풀림 없는 투명한 일반정비 견적을 안내하고, 고객님의 사전동의 없이 정비 후 청구하는 수리비 발생 시에는 전체 수리비를 무상처리

### 정비보증

르노코리아자동차가 보증하는 규격부품으로만 수리하며, 정비결과에 대해 1년 또는 2만 km 이내(선도래 우선적용) 무상보증

### 프리미엄 부품

보다 높은 성능을 원하는 고객님의 위해 퀄리티 높은 프리미엄 부품을 르노코리아자동차 공식 서비스네트워크에서 공급하고 있습니다.

### ■ 상담시간

평일: 오전 9시 ~ 오후 6시 / 토요일 및 공휴일: 오전 9시 ~ 오후 6시 (일요일, 명절 당일은 휴무)  
 긴급 출동 서비스: 24시간 (365일 언제든지 가능합니다)

### ■ 이용방법

전화상담: 080-300-3000 (수신자 부담) / 팩스상담: 051-979-7449  
 우편상담: 부산광역시 강서구 르노삼성대로 61 르노코리아자동차 엔젤센터 (우편번호: 46758)

### ■ 상담내용

구매상담: 차량정보, 금융상품안내, 제세금안내 / 정비상담: 정비예약, 자가정비요령, 기기사용법  
 긴급출동: 긴급출동 서비스 / 기타: 고객 불편상담 및 제안접수  
 인터넷안내: <https://www.renaultkoreaM.com/ac/index.jsp>

※안내된 고객혜택 및 기타 내용은 당사의 사정에 따라 변경될 수 있습니다. 자세한 사항은 가까운 르노코리아자동차 영업점 및 엔젤센터로 문의 주시기 바랍니다. ■ 엔젤센터: 080-300-3000 ■ 르노코리아자동차 홈페이지: [www.renaultkoreaM.com](http://www.renaultkoreaM.com)



르노코리아자동차 전시장과 A/S센터는

## "코로나 방역방제"를 위해 최선을 다하고 있습니다.

모든 전시장과 A/S센터에서 고객의 안전을 위해 마스크 사용 및 정기 소독 등 안전 규칙을 준수하고 있습니다.

① 상담 부스 매 시간 소독, 세정젤 비치 ② 일 3회 이상 전시장 정기 소독 ③ 영업담당 감염방지 대책 규정 준수

**안심하고 가까운 전시장과 A/S센터를 방문해 주세요!**

## 전 차종 온라인 구매 시스템

지금 홈페이지([www.renaultkoreaM.com](http://www.renaultkoreaM.com))에서

자동차 구매의 놀라운 진화를 직접 경험하세요!

[www.renaultkoreaM.com](http://www.renaultkoreaM.com)

Copyright © 2022 RENAULT KOREA MOTORS. ALL RIGHTS RESERVED