

기아는 전국 어디서나 동일한 가격과 조건으로 고객님의 신뢰를 지키겠습니다.

인쇄물 제작 시점에 따라 수록 내용과 실제 판매 모델 간에 차이가 발생할 수 있으며,  
사양의 일부가 협력사 사정 등으로 불가피하게 변경될 수 있습니다. 또한 인쇄물에 수록된 사진에는 선택사양이 적용된 경우가 있으므로  
차량 구입 시 해당월의 가격표를 반드시 참고하시고 영업 담당의 안내를 받으시기 바랍니다.

- 본 인쇄물에 수록된 사진의 색상은 인쇄 등 제작 과정을 거치며 실제 차량의 색상과 다소 차이가 발생할 수 있습니다.
- 내비게이션상에 표시되는 기능과 정보는 내비게이션 업데이트 시점에 따라 상이할 수 있습니다.
- 주의사항 : 안전운행을 위하여 출고 시 제공되는 사용설명서 내용을 반드시 숙지하시고 운행하시기 바랍니다.
- 본 인쇄물은 환경보호를 위해 분리수거 후 재활용이 가능합니다.
- 고객센터 : 080-200-2000 · JNS-SW-3



가격표 다운로드

11/02  
2023

제작년월일

# The new K5



Movement that inspires



본 PDF 파일은 참고용입니다.

제작 시점에 따라 실제 판매모델과 차이가 있을 수 있으므로,  
차량 구입 시에는 반드시 해당월의 가격표를 참고하시고  
영업 담당의 안내를 받으시기 바랍니다.



Movement that inspires



가슴 뛰는 디자인과 감각적인 혁신으로 세상을 매혹시킨 K5  
또 한번 모두의 기대를 넘어 가장 진보적인 세단을 선보입니다.

## K5 Generation



## Exterior

시선을 사로잡는 헤드램프와 리어 콤비램프로 이어지는  
입체적인 볼륨감은 K5만의 모던 다이내믹한 이미지를 연출합니다.





2.0 가솔린\_ 스노우 화이트 펄 (SWP) / 상기 사양구성은 트림 및 선택 사양에 따라 다르게 적용됩니다.



마션 브라운 인테리어 / 상기 사양구성은 트림 및 선택 사양에 따라 다르게 적용됩니다.

## Interior

파노라믹 와이드 디스플레이를 중심으로 운전자의 몰입을 돕는 편의사양과 심플하게 정돈된 실내 인테리어는 미래지향적이고 세련된 감성을 표현합니다.





샌드 인테리어



**스티어링 휠 진동경고\***  
 주행 중 전방, 후측방에서 충돌 위험이 감지되거나 운전자 주의 경고가 필요할 시 스티어링 휠 진동을 통해 직관적으로 위험 상황을 알려주고 더욱 안전한 주행을 도와줍니다.



**뒷좌석 이중접합 차음 글라스**  
 윈드실드 글라스에 차음 필름을 더한 차음 글라스를 적용하여 주행 시 발생할 수 있는 풍절음이 실내에 유입되는 것을 방지합니다.

\*에는 이해를 돕기 위한 가상 이미지가 사용되었습니다. / 상기 사양구성은 트림 및 선택 사양에 따라 다르게 적용됩니다.



## K5 블랙 핏

다크 건메탈 컬러가 적용된 리어 스킵드 플레이트와 머플러팁은 고급스러움을 구현하고, 블랙 컬러 전용 휠, 아웃사이드 미러, 스웨이드 헤드라이닝은 젠틀하고 강인한 이미지를 완성합니다.



# Convenience

손끝 하나로 제어되는 스마트한 편의 사양으로 드라이빙의 편리함과 즐거움을 선사합니다.



파노라믹 와이드 디스플레이

12.3인치 클러스터와 AVN이 통합된 커브드 디스플레이를 적용하여 와이드하면서도 고급스러운 실내 인테리어를 구현하고, 원격 제어 및 안전 보안 서비스 등이 제공되는 첨단 커넥티드 카 서비스 '기아 커넥트' 위젯과 분할 화면으로 사용자 편의성을 높였습니다. 또한 업데이트 가능한 최신 버전의 소프트웨어가 있을 경우 시동 후 주차 및 시동 Off 시 사용자의 승인을 거쳐 무선으로 소프트웨어 업데이트를 진행합니다.

※ 인포테인먼트 시스템 화면 이미지는 업데이트에 따라 변동될 수 있습니다.



지문 인증 시스템

인포테인먼트 시스템을 통해 사전에 지문을 등록하면 키를 미소지한 상태에서도 Kia Connect 서비스로 도어를 열고 지문 인증으로 시동을 걸 수 있습니다. 또한 지문 인증으로 간편하게 개인화 프로필을 설정하고, 보다 안전하게 발레 모드 해제와 Kia CarPay 기능을 사용할 수 있습니다.



기아 커넥트 스토어

기아 커넥트 스토어가 제공하는 새로운 기능들을 언제 어디서든지 추가로 구매해 평생, 또는 원하는 기간 동안 이용하실 수 있습니다.

스트리밍 플러스

별도의 기기 연결 없이 차량 내 인포테인먼트 시스템을 통해 비디오 감상 및 고음질 음원 감상 등의 다양한 미디어 스트리밍 서비스를 이용하실 수 있습니다.

상기 사양구성은 트림 및 선택 사양에 따라 다르게 적용됩니다.





**전동식 세이프티 파워트렁크**

스마트 키를 소지하고 차량 후면에 접근 시 일정 시간 후 자동으로 테일게이트가 열려 짐을 편리하게 실을 수 있습니다. 또한 사용자의 선호에 알맞게 테일게이트 열림 높이를 조절할 수 있습니다.



**디지털키 2**

스마트키 없이 스마트 워치나 스마트폰으로 도어 잠금/해제 및 시동이 가능한 편의를 제공합니다.  
※ 디지털 키 2 지원 기기/서비스 개통에 대한 자세한 내용은 기아 커넥트(connect.kia.com)를 통해 확인 가능합니다.



**빌트인 캠 2**

전/후방 고해상도 카메라를 통해 주/야간 화질이 우수하며, 영상 및 음성을 기록, 저장할 수 있습니다.

**애프터 블로우**

에어컨 작동 시 발생하는 응축수를 건조하여 에어컨 냄새를 저감시키고 쾌적한 공조 환경을 제공합니다.

상기 사양구성은 트림 및 선택 사양에 따라 다르게 적용됩니다.

# Performance

역동적 드라이빙과 정숙한 승차감을 동시에 구현하면서  
향상된 주행 감성과 안정적인 핸들링으로 운전의 즐거움을 더합니다.



### 2.0 가솔린

**160** 최고출력  
ps / 6,500rpm    **20.0** 최대토크  
kgf·m / 4,800rpm

### 2.0 LPI

**146** 최고출력  
ps / 6,000rpm    **19.5** 최대토크  
kgf·m / 4,200rpm

### 1.6 가솔린 터보

**180** 최고출력  
ps / 5,500rpm    **27.0** 최대토크  
kgf·m / 1,500~4,500rpm

1.6 가솔린 터보 \_ 문스케이프 매트 그레이 (KLM) / 상기 사양구성은 트림 및 선택 사양에 따라 다르게 적용됩니다.



# K5 HEV

도로나 주행여건에 따라 스스로 구동을 제어하는 기술로  
주행 효율뿐만 아니라, 안정성까지 한층 업그레이드하였습니다.

2.0 하이브리드					
152	가솔린 엔진 최고출력 ps / 6,000rpm	38.6	전기 모터 최고출력 kW	19.2	가솔린 엔진 최대토크 kgf-m / 5,000rpm
				205	전기 모터 최대토크 Nm


HEV\_스노우 화이트 펄 (SWP) / 상기 사양구성은 트림 및 선택 사양에 따라 다르게 적용됩니다.



**e-라이드**  
과속 방지턱과 같은 둔턱 통과 시 차량이 운동 방향과 반대 방향의 관성력을 발생하도록 모터를 제어해 편안한 승차감을 제공합니다.



**e-핸들링**  
모터의 가감속으로 전후륜의 하중을 조절해 조향 시작 시 주행 민첩성을, 조향 복원 시 주행 안정성을 향상해 줍니다.



**하이브리드 전용 콘텐츠**  
차량의 주행 정보 및 연비 정보, 에너지 흐름도 등 다양한 하이브리드 전용 콘텐츠로 드라이빙에 필요한 정보를 제공합니다.  
**패들 슈프트(회생제동 컨트롤 포함)**  
회생 제동량을 단계별로 조절이 가능하여 운전 스타일에 맞는 드라이빙 경험을 제공합니다.

# ADAS

기아의 첨단 운전자 보조 시스템이 운전자의 안전하고 편리한 주행과 주차를 도와줍니다.



## 전방 충돌방지 보조

선행 차량이 갑자기 속도를 줄이거나 전방에 정지 차량, 보행자, 자전거 탑승자가 나타나는 등 전방 충돌 위험이 높아질 경우 경고를 해주고 필요에 따라 자동으로 제동을 도와줍니다. 또한, 주행 중 교차로에서 좌회전 시 맞은편에서 다가오는 차량과 충돌 위험이 있다면 자동으로 제동을 도와줍니다.

## 안전 하차 보조

정차 후 탑승자가 차에서 내리려고 도어를 열 때, 후측방에서 접근하는 차량과 충돌 위험 발생 시 경고를 합니다. 또한 차량과 충돌 위험이 높아지면 전자식 차일드 락을 잠금 상태로 유지하여 문이 열리지 않도록 도와줍니다.

## 내비게이션 기반 스마트 크루즈 컨트롤

고속도로 및 자동차 전용도로 주행 시 스마트 크루즈 컨트롤이 내비게이션의 도로 정보를 이용하여 도로 상황에 맞춰 적합한 안전 속도로 주행하도록 도와주는 기능입니다.

## 고속도로 주행 보조

고속도로/자동차 전용도로 주행 시 선행차량과의 거리를 유지하며 운전자가 설정한 속도로 주행하도록 도와줍니다. 안전구간/곡선로 진입 전에 속도를 줄여주고, 안전구간/곡선로를 벗어나면 원래 설정한 속도로 주행합니다.

※ 첨단 운전자 보조 시스템은 운전자의 조작을 보조하는 기능이므로, 항상 주의를 기울여 운전하시기 바랍니다. / 주행 조건, 도로의 상황에 따라 기능이 원활하게 작동하지 않을 수 있습니다. / 상기 사양구성은 트림 및 선택 사양에 따라 다르게 적용됩니다.



**지능형 속도 제한 보조**

지능형 속도 제한 보조는 전방 카메라가 교통 표지판 정보를 인식하고 내비게이션이 교통 표지판과 지도 정보를 파악해 도로의 제한 속도를 초과하지 않도록 도와주는 기능입니다.

**차로 유지 보조**

차로를 인식하여 차로의 중앙을 유지하며 주행하도록 도와줍니다.



**후방 교차 충돌방지 보조**

후진 중 좌·우측에서 다가오는 차량과 충돌 위험이 감지되면 경고를 해줍니다. 경고 후에도 충돌 위험이 높아지면 자동으로 제동을 도와줍니다.



**후방 주차 충돌방지 보조**

후진 중 후방 물체와 충돌 위험 발생 시 경고를 합니다. 경고 후에도 충돌 위험이 높아지면 자동으로 제동을 도와줍니다.



**측방 주차 거리 경고**

주차 시 양쪽 측방에 장애물을 감지하여 전진 또는 후진 시 측면에 위치한 물체까지 경고해 주는 주차 안전 기능입니다.



**원격 스마트 주차 보조**

차량 외부에서 스마트키로 원격 전/후진을 포함해 주차 및 출차를 도와주고 탑승 후 조작 시에는 조향, 차속, 변속을 자동으로 제어하여 주차 및 출차를 보조합니다.

※ 첨단 운전자 보조 시스템은 운전자의 조작을 보조하는 기능으므로, 항상 주의를 기울여 운전하시기 바랍니다. / 주행 조건, 도로의 상황에 따라 기능이 원활하게 작동하지 않을 수 있습니다. / 상기 사양구성은 트림 및 선택 사양에 따라 다르게 적용됩니다.

### Equipment



16인치 알로이 휠    17인치 전면가공 휠    18인치 전면가공 휠    19인치 전면가공 휠 (1.6 가솔린 터보 전용)  
 18인치 블랙 알로이 휠 (블랙 핏 전용)    19인치 블랙 알로이 휠 (1.6 가솔린 터보, 블랙 핏 전용)  
 16인치 전면가공 휠 (하이브리드 전용 휠)    17인치 전면가공 휠 (하이브리드 전용 휠)



6:4 폴딩시트    앰비언트 라이트    스마트폰 무선충전 시스템    오버헤드 콘솔



리모트 360° 뷰 (차량 주변 영상)



LED 헤드램프, LED 주간주행등



벌브타입 리어램프



후측방 모니터



헤드업 디스플레이(HUD)



동승석 릴렉션 컴포트 시트



앞좌석 통풍시트 / 전좌석 열선시트\*



LED 리피터 일체형 아웃사이드미러



벌브 턴시그널램프



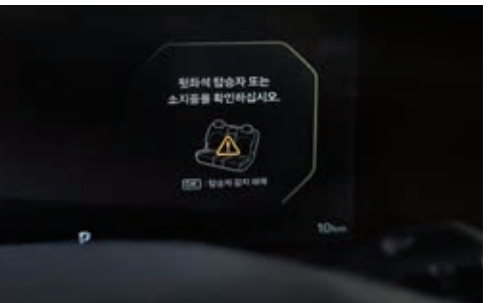
외부공기 유입방지 제어\*



뒷좌석 측면 수동 선커튼



슈퍼비전 클러스터(4.2인치 칼라 TFT LCD)



후석 승객 알림

\*에는 이해를 돕기 위한 가상 이미지가 사용되었습니다. / 상기 사양구성은 트림 및 선택 사양에 따라 다르게 적용됩니다.

# Line up



1.6 가솔린 터보 \_ 문스케이프 매트 그레이 (KLM)



2.0 하이브리드 \_ 스노우 화이트 펄 (SWP)



1.6 가솔린 터보\_오로라 블랙 펄 (ABP) / 블랙 핏

상기 사양구성은 트림 및 선택 사양에 따라 다르게 적용됩니다.

### Interior Colors



블랙 인테리어



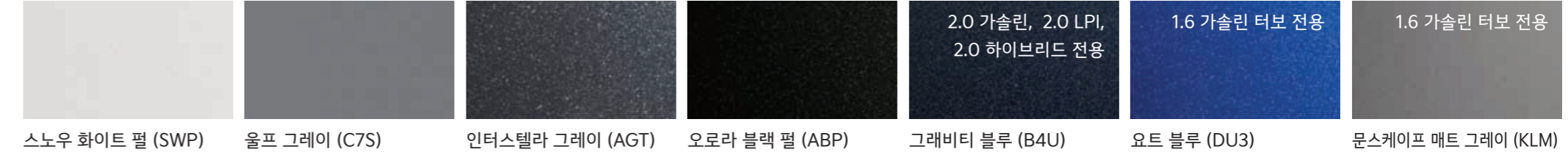
샌드 인테리어




마션 브라운 인테리어

※ 2.0 LPI는 블랙 인테리어만 선택 가능합니다.

### Exterior Colors



### Specifications



※ 윤거는 16/17/18/19인치 타이어 적용 순임 / 단위 : mm

구분	1.6 가솔린 터보	2.0 가솔린	2.0 LPI	2.0 하이브리드
전장	4,905	←	←	←
전폭	1,860	←	←	←
전고	1,445	←	←	←
축거	2,850	←	←	←
윤거 전	1,623 / 1,618 / 1,610	1,623 / 1,618	1,633 / 1,623 / 1,618	1,633 / 1,623 / 1,618
윤거 후	1,630 / 1,625 / 1,617	1,630 / 1,625	1,640 / 1,630 / 1,625	1,640 / 1,630 / 1,625
배기량 (cc)	1,598	1,999	1,999	1,999
최고출력 (ps/rpm)	180 / 5,500	160 / 6,500	146 / 6,000	152 / 6,000_38.6 kW(전기모터)
최대토크 (kgf·m/rpm)	27.0 / 1,500~4,500	20.0 / 4,800	19.5 / 4,200	19.2 / 5,000_205 Nm(전기모터)

※ LPI 폼베(연료탱크) 용량 : 64ℓ

### 정부공인 표준연비 및 등급

모델명	공차중량 (kg)	변속기	등급	복합 CO <sub>2</sub> 배출량 (g/km)	도심연비 (km/ℓ)	고속도로연비 (km/ℓ)	복합연비 (km/ℓ)
1.6 가솔린 터보	17"	자동 8단	3	121	12.1	16.1	13.7
	17"(빌트인 캠)	자동 8단	3	123	11.9	16.0	13.5
	18"(빌트인 캠)	자동 8단	3	128	11.5	15.4	13.0
2.0 가솔린	19"(빌트인 캠)	자동 8단	3	135	10.8	14.9	12.3
	17"	자동 6단	3	132	11.2	14.7	12.6
	17"(빌트인 캠)	자동 6단	3	135	10.9	14.5	12.3
2.0 LPI	18"(빌트인 캠)	자동 6단	3	137	10.9	14.1	12.2
	16"(빌트인 캠)	자동 6단	4	134	8.5	11.7	9.7
	17"(빌트인 캠)	자동 6단	4	133	8.5	11.8	9.8
2.0 하이브리드	18"(빌트인 캠)	자동 6단	4	138	8.2	11.5	9.5
	16"	자동 6단	1	79	19.7	19.8	19.8
	16"(빌트인 캠)	자동 6단	1	82	18.7	19.7	19.2
	17"	자동 6단	1	84	18.7	18.9	18.8
2.0 하이브리드	17"(빌트인 캠)	자동 6단	1	87	17.7	18.7	18.2
	18"	자동 6단	1	93	16.7	17.6	17.1

※ 위 연비는 표준모드에 의한 연비로서 도로상태 · 운전방법 · 차량적재 · 정비상태 및 외기온도에 따라 실 주행연비와 차이가 있습니다.

#### Kia Connect

Kia Connect는 무선 인포테인먼트 업데이트, 스마트폰 앱을 통한 원격 차량 제어, 위급 상황 알림 등 고객님의 더 편리하고 안전한 차량 경험을 제공하는 기아의 커넥티드 카 서비스입니다.

※ 차량 구매 후 Kia Connect 최초 가입 시 기본 서비스 5년 무료 제공되며, 이 중 라이트 서비스 (SOS 긴급출동, 에어백 전개 자동 통보, 월간 리포트, 교통정보 제공)는 추가 5년 무료 제공  
 ※ Kia Connect 스트리밍 서비스 이용 시 구독 중인 스트리밍 서비스의 계약과 연동이 필요합니다.  
 ※ 구독 중인 스트리밍 서비스 이용권이 모바일 기기만 지원할 경우, Kia Connect 스트리밍 서비스와 연동되지 않습니다.  
 ※ 문의 : Kia Connect 카카오톡 고객센터 (카카오톡 검색창에서 "기아커넥트" 입력 후 친구 추가)

#### 원격 제어

스마트폰 앱으로 차량 내 에어컨 (히터)을 제어하여 탑승 전 미리 온도 설정

#### 안전 보안

에어백 전개 또는 위급상황 발생 시 Kia Connect 센터를 통한 응급 서비스 제공 (365일 24시간)

#### 차량 관리

차량 고장 진단, 주행 정보, 무선 인포테인먼트 업데이트 등 내 차량 관리를 위한 서비스

#### 길 안내

실시간 교통정보를 활용한 최적화된 경로 안내

#### 스트리밍 서비스

차량에서 스마트폰 연결 없이 스트리밍 서비스 이용